



# NUEVO PEUGEOT 208

SEPTIEMBRE 2023



# GAMA



## ACTIVE

Nueva firma luminosa PEUGEOT. Faros con tecnología LED y luces diurnas LED en forma de 3 garras

Peugeot i-Cockpit® con cuadro de mandos analógico de 8,89 cm (3,5") en color

Pantalla central táctil de 25,4 cm (10") y Bluetooth Radio & Telephone Radio Digital y Mirror Screen inalámbrico (Apple Carplay™ + Android Auto®)

1 USB Tipo C en la consola delantera

Aire acondicionado manual

Retrovisores exteriores calefactables eléctricos con abatimiento manual

Embellecedor de rueda de 16" 'MONTI'

### ESPECIFICACIONES ELÉCTRICAS

Consola central alta con reposabrazos y freno de mano eléctrico

1 USB Tipo A y 1 USB Tipo C en la parte trasera

Climatización automática monozona y limpiaparabrisas automáticos

Cable de alimentación modo 3 trifásico de 22 kW

Cargador embarcado 7.4 kW Monofásico



## ALLURE

Equipamiento adicional a ACTIVE

Peugeot i-Cockpit® con cuadro de mandos digital 2D de 25,4 cm (10") Peugeot i-Connect

**PEUGEOT i-CONNECT:** Pantalla central táctil de 25,4 cm (10") HD con accesos directos en forma de teclas de piano

Peugeot Teleservices

Sensores de aparcamiento delanteros y traseros

Climatización automática monozona y limpiaparabrisas automáticos

Ventanillas traseras y luneta sobretintada

Consola central alta con reposabrazos y freno de mano eléctrico

1 USB Tipo A y 1 USB Tipo C en la parte trasera

Espejo interior electrocromo con marco

Retrovisores exteriores con abatimiento eléctrico

Llantas de aleación de 16" 'NOMA' diamantada bitono color negro

### ESPECIFICACIONES ELÉCTRICAS

Arranque manos libres



## GT

Equipamiento adicional a ALLURE

Peugeot Full LED Technology con luces diurnas luz LED en forma de 3 garras

Peugeot i-Cockpit® 3D con cuadro de mandos 3D de 25,4 cm (10")

Cargador inalámbrico de Smartphone (15W)

Visiopark 1: Cámara trasera de aparcamiento HD y sensores delanteros y traseros

Volante compacto de cuero plena flor con funciones integradas

Retrovisor interior electrocromo sin marco

Acceso y Arranque Manos Libres

Paquete de iluminación interior con 8 tonos.

Alfombrillas delanteras y traseras

Pedales de aluminio y reposacabezas delanteros con logo PEUGEOT

Llantas de aleación de 17" 'YANAKA' con inserciones en negro brillante y barniz negro y rueda de repuesto tipo galleta de 15" (versions ICE)

## ACABADOS

### E-STYLE ÉDICIÓN LIMITADA

Diseño interior & exterior basado en el acabado ALLURE

**Motor eléctrico de 136 cv (100 kW) – Autonomía de 362 km - Batería de 50 kWh**

#### SEGURIDAD

Nueva firma luminosa PEUGEOT. Faros con tecnología LED y luces diurnas LED en forma de 3 garras

#### AYUDAS A LA CONDUCCIÓN

Sensores de aparcamiento delanteros y traseros

#### DISEÑO EXTERIOR

Calandra delantera con estampación en color brillante

Decoraciones en negro 'glossy' brillante en la calanda, luces diurnas y guardabareros delantero  
Nuevo logo y monogramas

#### DISEÑO INTERIOR

Paneles de Puerta delanteros con decoración en carbono y detalles en negro brillantes

Apoyabrazos delanteros y traseros en TEP con detalles en Quartz

Volante compacto de cuero con controles multimedia integrados y nuevo logo

#### CONFORT

Peugeot i-Cockpit® con cuadro de mandos analógico de 8,86 cm (3,5") en color

#### MULTIMEDIA & NAVEGACIÓN

Mavegación conectada 3D con reconocimiento de voz y pantalla táctil central SD capacitiva de 17,7 cm (7"), 2 USB (DATA tipo A, CARGA tipo C) en la consola delantera y 2 USB de CARGA tipo A en la parte trasera.

Apple CarPlay™ & Android Auto™ con cable

#### ASIENTOS Y GUARNECIDOS

CASUAL LOMSA con banda central TEP Isabella Mistral, costuras QUARTZ y TRAMONTANA

#### RUEDAS Y LLANTAS

Llanta de aleación de 16" 'NOMA'





## EQUIPAMIENTO DE SERIE

### SEGURIDAD

#### 6 Airbags

Auto-adaptativo y laterales en el frontal y de cortina delante y detrás

Reposacabezas ajustables delante (x2) y detrás (x3) height

ESP (Electronic Stability Program) con Ayuda de pendientes (Hill Assist)

Fijaciones ISOFIX y Top Tether en los asientos traseros laterales y detección de no utilización

Cinturones delanteros retractiles y pirótecnicos con limitadores de fuerza  
Cinturón trasero central de 3 puntos, no pirotécnico, sin limitador de fuerza y con detección de desabrochado

Cinturones traseros laterales de 3 puntos con retractores pirotécnicos, limitador de fuerza y detección de desabrochado

ABS (Anti-lock Braking System) con EBD (Electronic Braking Distribution)

Detección de subinflado indirecto de neumáticos y asistente dinámico de estabilidad.

Cierre de puertas automático al iniciar la marcha

### SEGURIDAD AVANZADA

#### Ayudas a la conducción Euro 4\*

Regulador y limitador de velocidad

Frenada automática de emergencia con aviso de colisión

Alerta activa de cambio involuntario de carril

Reconocimiento de señales extendido con recomendación de velocidad

Alerta de somnolencia



## EQUIPAMIENTO DE SERIE

### CONFORT

#### Visibility Pack

Encendido automático de luces

Elevalunas eléctricos delanteros y traseros secuenciales y antipinzamiento

Volante regulable en altura y profundidad

### GUARNECIDO Y ASIENTOS

Asientos delanteros con ajuste de altura manual

Asientos traseros abatibles 1/3-2/3

### MULTIMEDIA & NAVEGACIÓN

6 altavoces

2 tweeters & 2 woofers en las puertas delanteras y 2 altavoces en las puertas traseras

Toma de 12V y espacio para smartphone en la consola central

### ESPECIFICACIONES ELÉCTRICAS


Cable de alimentación modo 3 trifásico de 22 kW

Cargador embarcado de 7,4 kW monofásico

Peugeot Connect SOS & Assistance and Teleservices\*

SOS & Assistance (e-Call): Llamada de emergencia automática de emergencia o al pulsar el botón SOS con conexión directa con la Plataforma de soporte PEUGEOT (24h/24 7d/7)

Teleservices : Detección de intervención técnica o mantenimiento periódico y envoi de información a la red PEUGEOT para agendar una cita



\* Los servicios "SOS & Assistance" y "Teleservices" van incluidos en el pack Connect ONE. El precio de este pack está incluido en el precio del vehículo. Los servicios "Remote Control, e-Remote Control (vehículos LEV) y Connected Navigation (en caso de disponer de Navegación conectada TomTom® (TomTom® Traffic, aviso de radares, precio de carburantes, parkings, tiempo y búsquedas locales) están incluidos en el paquete Connect PLUS, incluido en el precio del vehículo durante un periodo de 6 meses a contar desde la fecha de inicio de la garantía. ConneC Plus requiere suscripción y activación por parte del cliente después de dicho periodo.



## ACTIVE ACABADO

Equipamientos adicionales al equipamiento de serie

## SEGURIDAD

Nueva firma luminosa PEUGEOT. Faros con tecnología LED y luces diurnas LED en forma de 3 garras

Kit de reparación de neumáticos

Con compresor de 12 V y producto de sellado

Firma luminosa trasera en forma de 3 garras y luz de freno LED / luces de emergencia e intermitentes halógenas

## DISEÑO EXTERIOR

Elementos de diseño

Nueva parrilla delantera en negro brillante con embellecedor superior en negro granulado

\* Paragolpes delantero y traseros color carrocería

\* Marco de ventanas en negro

\* Carcasas de los retrovisores del color Negro brillante

Embellecedor negro brillante entre las luces posteriores. Faldones traseros inferior y superior en negro granulado (faldón trasero inferior negro brillante en versiones eléctricas)

Alerón negro brillante

## DISEÑO INTERIOR

Elementos de diseño

Salpicadero con decoración inyectada "Carbono" y banda decorativa en negro brillante y embellecedor cromado

Paneles de puertas delanteras con decoración inyectada "Carbono" con moldura negra brillante y embellecedor 'Calcita'

Paneles de puertas traseras con decoración inyectada "Karsten" sin molduras; apoyabrazos de puertas delanteras y traseras en tela "Rimini" mistral.

Cabina y techo interior en tono claro

Volante compacto de cuero con controles multimedia integrados



## • ACTIVE ACABADO

Equipamientos adicionales al equipamiento de serie

### CONFORT

Llave de 3 botones (3er botón encendido luces) + llave de seguridad

Climatización manual

Freno de mano mecánico

Retrovisor interior manual día / noche

Retrovisores exteriores calefactables con reglaje eléctrico y plegado manual

3 asideros retráctiles (1 pasajero delantero y 2 detrás)

Peugeot i-Cockpit® con cuadro de mandos analógico de 8,89 cm (3,5") en color

Luneta trasera calefactada

Iluminación interior

Iluminación de techo delantero (1 lámpara y 2 luces de lectura)

Iluminación del maletero

### GUARNECIDO Y ASIENTOS

Tapicería trimateria "Pneuma 3D" en Leorki con apliques Rimini y costuras en Color CALCITA.

### LLANTAS Y RUEDAS

Embellecedor de rueda de 16" 'MONTI'

Gris con barniz brillante y negro granulado

### MULTIMEDIA & NAVEGACIÓN

Pantalla táctil central de 25,4 cm (10") SD & Bluetooth Radio

Radio digital

Bluetooth®, Mirror Screen inalámbrico (Apple CarPlay™ / Android Auto™)

Toggles Switches

1 USB Tipo C (Data+Carga) en la consola central



- **ACTIVE  
ACABADO**

Equipamientos adicionales al equipamiento de serie

## ESPECIFICACIONES ELÉCTRICAS

Climatización automática monozona

Reposabrazos central con freno de mano eléctrico

1 USB tipo C (Carga) y 1 USB tipo A (Carga) para los pasajeros traseros

Selector de modo de conducción: Normal/Eco/Sport

Limpiaparabrisas automáticos

Elementos de diseño

Salpicadero 'Slush' TPE "Carbono"





## • ALLURE ACABADO

Equipamientos adicionales al acabado ACTIVE

### AYUDAS DE APARCAMIENTO

Sensores de aparcamiento delanteros y traseros

### DISEÑO EXTERIOR

Elementos de diseño

Parrilla delantera en negro brillante con borlas decorativas en color de la carrocería y embellecedor superior e inferior en negro brillante  
 Embellecedor negro brillante entre las luces traseras.  
 Faldón trasero superior en negro brillante e inferior en negro granulado (brillante en los motores Hybrid 136 y eléctricos).

Antena con diseño aleta de tiburón

### DISEÑO INTERIOR

Elementos de diseño

Salpicadero 'Slush' con decoración "Carbóno"  
 Paneles de puertas delanteras TPE sobremoldeado en carbono con moldura en negro brillante y embellecedor 'Quartz'; paneles de puertas traseras inyectadas "Karsten"  
 Apoyabrazos de puertas delanteras y traseras en TEP PVC "Isabella" con costuras en color 'Quartz' y Tramontana

### CONFORT

Climatización automática monozona

Consola alta con reposabrazos y freno de mano eléctrico

2 USB Tipo C en la consola central (1 USB CARGA y 1 USB DATA+CARGA, 1 USB tipo C (CARGA) y 1 USB tipo A (CARGA) para los pasajeros traseros  
 Mando de selección de Modo de Conducción (Normal/Eco en Caja Manual, Normal / Eco / Sport en Hybrid DCT6, EAT8 y versiones eléctricas)



## • ALLURE ACABADO

Equipamientos adicionales al acabado ACTIVE

### CONFORT

Retrovisor interior electrocromo con marco

Retrovisores exteriores calefactables, reglaje y plegado eléctrico

Limpiaparabrisas con activación automática

Peugeot i-Cockpit® 2D de 25,4 cm (10")

Cristales traseros y luneta sobretintadas

### GUARNECIDO Y ASIENTOS

CASUAL LOMSA con banda central TEP PVC Isabella y costuras QUARTZ y TRAMONTANA

### RUEDAS Y LLANTAS

Llanta de aleación de 16" 'NOMA' diamantada bitono color negro y barniz brillante

### MULTIMEDIA & NAVEGACIÓN

Peugeot i-Connect

Radio Digital con pantalla central táctil de 25,4 cm (10») HD personalizable  
Bluetooth®, Mirror Screen inalámbrico (Apple CarPlay™ / Android Auto™), Wifi  
1 USB tipo C (DATA+CARGA) y 1 USB Tipo C (CARGA) en la consola delantera

### ESPECIFICACIONES ELÉCTRICAS

Arranque manos libres





- **GT**  
**ACABADO**

Equipamientos adicionales al acabado ALLURE

## SEGURIDAD

---

Faros delanteros FULL LED con ajuste de altura automático y conmutación automática de luces de carretera

Firma luminosa trasera en forma de 3 garras, luz de freno, luces de emergencia e intermitentes LED

## DISEÑO EXTERIOR

---

Embellecedor de ventanas negro brillante  
Faldón trasero superior e inferior en negro brillante  
Embellecedor de paso de rueda en negro brillante  
Umbrales de puerta de aluminio con letras PEUGEOT

## DISEÑO INTERIOR

---

Salpicadero 'Slush' con decoración "Carbón", banda decorativa en negro brillante, embellecedor cromado y tira luminosa. Pespuntes en verde adamite y Tramontana  
Paneles de puertas delanteras TPE sobremoldeado en "Carbón" con moldura negra brillante y tira de luz.  
Paneles de puertas traseras inyectadas con 'Karsten' y molduras en negro brillante  
Apoyabrazos de las puertas delanteras y traseras TEP "Isabella" con pespuntes verde Adamite

Cabina y techo interior en negro

Alfombrillas delanteras y traseras

Volante compacto de cuero con controles multimedia integrados y emblema GT

Pedales de aluminio





## • GT ACABADO

Equipamientos adicionales al acabado ALLURE

### CONFORT

Acceso y arranque manos libres

Retrovisor interior electrocromo sin marco

Retrovisores exteriores calefactables, reglaje y plegado eléctrico y luz de bienvenida

4 asideros retráctiles

Smart Drive. Paquete de iluminación interior con 8 tonos (ligados a los modos de conducción)

Peugeot i-Cockpit® 3D de 25,4 cm (10'')

Iluminación interior

Parasol delantero con espejo de cortesía e iluminación LED

Iluminación LED del espacio de almacenamiento delantero y en los reposapiés

### GUARNECIDO Y ASIENTOS

Tapicería BELOMKA con acompañamiento TEP "Isabella" Mistral y respuntes en verde adamite y Tramontana

Asiento de pasajero delantero con ajuste de altura manual

### RUEDAS Y LLANTAS

Llanta de aleación de 17" YANAKA en dos tonos diamantada con barniz negro brillante

### MULTIMEDIA & NAVEGACIÓN

Cargador de smartphone inalámbrico(15 W)



# LLANTAS



**Embellecedor de rueda de 16"**

MONTI

Gris con barniz brillante y negro granulado

**Serie en ACTIVE**



**Llanta de aleación de 16"**

NOMA

Bitono con barniz brillante y Negro orbital

**Serie en ALLURE**

**& E-STYLE**



**Llanta de aleación de 17"**

YANAKA

Bitono con barniz brillante y negro orbital e inserciones negro mate

**Serie en GT**

# PINTURAS DE CARROCERÍA

## COLORES METALIZADOS



**Amarillo Agueda**  
Serie



**Gris Artense**



**Gris Selenium**



**Negro Perla Nera**

## COLORES ESPECIALES



**Rojo Elixir**



**Blue Vertigo**

## COLORES OPACOS



**Blanco Banquise**



## GUARNECIDOS



**Tapicería trimateria "Pneuma 3D" en Leorki con apliques Rimini y costuras en Color CALCITA.**

**Serie en ACTIVE**



**CASUAL LOMSA con banda central TEP PVC Isabella y costuras QUARTZ y TRAMONTANA**

**Serie en ALLURE**

## GUARNECIDOS



**Tapicería BELOMKA con acompañamiento TEP "Isabella" Mistral y pespunte en verde adamite y Tramontana**

**Serie en GT**



**Tapicería Alcantara® Mistral ICONIUM TEP Isabella trimateria, y costuras verde adamite**

**Opcional en GT**

# PACKS Y OPCIONES

	ACTIVE	ALLURE	GT
<b>AYUDAS A LA CONDUCCIÓN</b>			
<b>Packs Drive Assist:</b> Control de crucero adaptativo con función 30 km/h		○/-(1)	○/-(1)
<b>Pack Drive Assist Plus:</b> Conducción semiautónoma (Nivel 2) Control de crucero adaptativo con función Stop & Go Asistente de mantenimiento en carril (Lane Positioning Assist)	Disponibles solo con cajas manuales	○	○
<b>AYUDAS AL APARCAMIENTO</b>			
<b>Visio Park 1:</b> Sensores de aparcamiento delanteros y traseros Cámara trasera HD con reproducción desde la pantalla central (se muestra una vista de la parte trasera combinada con imagen aérea del entorno trasero del vehículo)		○	●
<b>Vision Pack:</b> <b>Visiopark 2:</b> Cámara frontal y trasera HD con reproducción desde la pantalla central (se muestra una vista aérea panorámica de 360° del entorno del vehículo) y Asistente pasivo de ángulo muerto y luz de bienvenida en los retrovisores exteriores		○	○
Sensores de aparcamiento traseros	○	●	●

(1) BEV / ICE

● : serie ○ : opción - : no disponible



# PACKS Y OPCIONES

		ACTIVE	ALLURE	GT
<b>LLANTAS Y RUEDAS</b>				
Premontaje rueda de recambio para llanta NOMA	Elimina el kit de reparación de pinchazos		○/-( <sup>1</sup> )	
Premontaje rueda de recambio para embellecedor MONTI	Elimina el kit de reparación de pinchazos	○/-( <sup>1</sup> )		
<b>DISEÑO EXTERIOR</b>				
Techo negro 'Black Diamond'	No disponible con el color de carrocería Negro Perla Nera			○
<b>GUARNECIDO Y ASIENTOS</b>				
Asientos delanteros calefactados	Included in Alcantara® Package on GT	-/○( <sup>1</sup> )	○	
<b>Pack Exclusivo Alcántara</b> Guarnecido Alcantara® Mistral ICONIUM trimateria con acompañamiento Isabella TEP / acabado Alcantara en negro con costuras en verde adamite Asiento del conductor eléctrico, calefactado y con masaje Asientos del copiloto calefactado con ajuste de altura manual				○

(1) BEV / ICE

● : serie ○ : opción - : no disponible

# PACKS Y OPCIONES

		ACTIVE	ALLURE	GT
<b>CONFORT</b>				
Acceso y Arranque manos libres	-		○	●
Techo cielo panorámico con cortinilla interior manual				○
<b>MULTIMEDIA Y NAVEGACIÓN</b>				
<b>Pack Navegación:</b> Peugeot i-Connect® Advanced Navegación 3D conectada con pantalla de 25,54 cm (10") HD 'OK PEUGEOT', Asistente de Voz Servicios de Navegación Conectada TomTom® (TomTom® Traffic, precio de gasolina, Parking, tiempo, búsquedas locales) y aviso de zonas de peligro incluidos durante 6 meses Peugeot Connect SOS & Assistance y Teleservices 2 tomas USB en la consola delantera		○ / (1)		
<b>Pack Navegación:</b> Peugeot i-Connect® Advanced Navegación 3D conectada con pantalla de 25,54 cm (10") HD 'OK PEUGEOT', Asistente de Voz Servicios de Navegación Conectada TomTom® (TomTom® Traffic, precio de gasolina, Parking, tiempo, búsquedas locales) y aviso de zonas de peligro incluidos durante 6 meses Peugeot Connect SOS & Assistance y Teleservices 4 tomas USB (2 para los pasajeros traseros)		- / ○ (1)	○	○
<b>Peugeot Connect SOS &amp; Assistance y Teleservices</b> Llamada de emergencia e-Call: Automática o manual al pulsar el botón SOS con conexión directa con la Plataforma de asistencia PEUGEOT (24/7) Teleservices: Detección de necesidad de intervención técnica o mantenimiento periódico y transmission de lainformación a la Red de Servicios Oficiales PEUGEOT para cerrar una cita		- / ● (1)	- / ● (1)	- / ● (1)
<b>Cargador de Smartphone inalámbrico (15 W)</b> Consulta los dispositivos compatibles en tu punto de venta			○	●
<b>ENTORNO ELÉCTRICO</b>				
<b>Cargador embarcado trifásico de 11 KW</b>		- / ○ (1)	- / ○ (1)	- / ○ (1)
<b>Bomba de calor</b>	Solo disponible en el motor de 100 kW (136 cv) / Serie en el motor de 115 kW (156 cv)	- / ○ (1)	- / ○ (1)	- / ○ (1)

(1) BEV / ICE

● : serie ○ : opción - : no disponible

# OPCIONES E-STYLE

## E-STYLE

---

### ASIENTOS

Asientos delanteros calefactables

-/○<sup>(1)</sup>

---

### CONFORT

Apertura manos libres

-

-/○<sup>(1)</sup>

---

### ENTORNO ELÉCTRICO

Cargador embarcado trifásico de 11 KW

-/○<sup>(1)</sup>

(1) BEV / ICE

● : serie ○ : opción - : no disponible



## DETALLES DEL EQUIPAMIENTO



### PEUGEOT i-Connect® Advanced

PEUGEOT i-Connect® Advanced ofrece una experiencia tecnológica completa gracias a la navegación conectada TomTom® (1).

Para una legibilidad óptima, el mapa puede mostrarse en pantalla completa sobre la pantalla central táctil HD de 25,4 cm (10") y actualizarse de forma automática 'over the air' (una vez al mes). Además, podrás personalizar sus 'widgets' y navegar como lo haces con tu tablet o tu teléfono móvil.

Y con el asistente de voz "OK PEUGEOT" (1), mejora tu seguridad al volante y el confort de uso. Por último, para ayudarte un poco más, PEUGEOT i-Connect® Advanced ofrece documentación útil y tutoriales de tu vehículo.

(1) \*Los servicios de Navegación Conectada y el asistente vocal 'OK PEUGEOT' son gratuitos durante 6 meses. A partir de esta fecha se requiere suscripción a CONNECT PLUS.



### Pack DRIVE ASSIST PLUS

Drive Assist Plus (1) permite una conducción semiautónoma de nivel 2. Incluye el sistema de posicionamiento en carril (2) y el control de crucero adaptativo con función Stop & Go (3), que adapta automáticamente la velocidad a la del vehículo de delante, manteniendo una distancia de seguridad.

- (1) Disponible como opción o no disponible según la versión.
- (2) Sistema que mantiene el vehículo en una posición concreta en el carril seleccionada por el conductor.
- (3) Funciona con un radar situado en el centro del parachoques delantero y una cámara en la parte superior del parabrisas.

# ESPECIFICACIONES TÉCNICAS

	GASOLINA		HYBRID	
	PureTech 75 S&S BVM5	PureTech 100 S&S BVM6	Hybrid 100	Hybrid 136
<b>MOTORES</b>				
Potencia fiscal (CV)	4	5	5	5
Cilindrada (cm <sup>3</sup> )	1 199	1 199	1 199	1 199
Número de cilindros / Posición	3 en línea	3 en línea	3 en línea	3 en línea
Número de válvulas por cilindro	4	4	4	4
Potencia máxima (kW ECE / cv ECE a rpm)	55 / 75 a 5 750	75 / 100 a 5 500	75 / 100 a 5 500	96 / 136 a 5 500*
Par máximo (Nm ECE a rpm)	118 / 2 750	205 / 1 750	205 / 1 750	230 / 1 750*
Stop & Start	Sí	Sí	Sí	Sí
Norma de descontaminación	EURO 6d	EURO 6d	EURO 6d	EURO 6d
Tipo de inyección	Directa	Directa	Directa	Directa
Intervalo de mantenimiento	20 000 km o 1 año	20 000 km o 1 año	25 000 km o 1 año	25 000 km o 1 año
<b>TRANSMISIONES</b>				
Tipo	Manual	Manual	Automática	Automática
Número de marchas	5	6	6	6
<b>BATERÍA</b>				
Tecnología	-	-	Lithium-ion	Lithium-ion
Número de módulos	-	-	12	12
Capacidad útil (kWh)	-	-	0,432/ 0,890	0,432/ 0,890
Peso (kg)	-	-		
Voltaje (V)	-	-	48	48

Emisiones de CO<sub>2</sub> WTLP (Reglamento UE 2017/948) mixtas (mínimas - máximas) para la versión básica sin opciones de cada motor. Estos valores pueden variar en función del equipamiento específico, las opciones y los tipos de neumáticos. Ponte en contacto con tu punto de venta para obtener más información o visita la web <http://wltpl.peugeot.es>

\* Cifras pendientes de homologación

# ESPECIFICACIONES TÉCNICAS

	GASOLINA		HYBRID	
	PureTech 75 S&S BVM5	PureTech 100 S&S BVM6	Hybrid 100	Hybrid 136
<b>MASAS Y CARGAS</b>				
Peso en vacío (kg)	980	1 090	1 175	No disponible
Masa total autorizada con carga (kg)	1 510	1 595	1 670	No disponible
Masa máxima remolcable (kg)	500	1 200	1 200	No disponible
Masa máxima autorizada en circulación (kg)	2 010	2 795	2 870	No disponible
<b>PRESTACIONES</b> (Solo con conductor)				
Velocidad máxima (km/h)	174	188	193	No disponible
0 -100 k/h (s)	13,2	10,9	10,7	No disponible
1 000 m salida en parada (s)	34,6	31,4	31,2	No disponible
80 a 120 k/h 5ª marcha	13,4	9,5	7,1 (en modo Normal)	No disponible
80 a 120 k/h 6ª marcha	19,4	12,9		No disponible
<b>CONSUMOS Y EMISIONES WLTP</b>				
Consumo combinado WLTP – mínimo (l/100km)	5,4	5,0	4,5	4,6
Consumo combinado WLTP - máximo (l/100km)	5,4	5,2	4,6	4,6
Emisiones combinadas CO <sub>2</sub> WLTP - mínimas (g/km)	120	113	101	104
Emisiones combinadas CO <sub>2</sub> WLTP - máximas WLTP (g/km)	120	116	104	104
<b>RUEDAS</b>				
Tipo de ruedas (serie u opción, depende de la versión)	195/55 R16 H	195/55 R16 H	195/55 R16 H	195/55 R16 H
	-	205/45 R17 H	205/45 R17 H	205/45 R17 H
Kit re reparación de pinchazos (si equipa el opcional de premontaje de rueda de repuesto se elimina el kit)	Kit de reparación de pinchazos	Serie: Kit de reparación de pinchazos o rueda de repuesto con la llanta de serie de 17" (disponible en acabado GT Hybrid o Gasolina)		
<b>FRENOS Y SUSPENSIONES</b>				
Frenos delanteros / Frenos traseros	Discos 266 x 22 mm / Rear Tambor 8"	Discos 283 x 26 mm / Discos 249 x 10 mm tambor de 8" con freno de mano manual	Discos 283 x 26 mm / Discos 249 x 10 mm Tambor de 9" con freno de mano manual	Discos 283 x 26 mm / Discos 249 x 10 mm
Suspensión delantera / trasera	Pseudo McPherson / traviesa deformable			

Datos WLTP en proceso de homologación. Emisiones de CO<sub>2</sub> WLTP mixtas mínima-máxima en el motor para la versión básica sin opciones. Las emisiones de CO<sub>2</sub> del vehículo dependen de la versión elegida, el equipamiento, las opciones y los tipos de neumáticos específicos. No olvides ponerte en contacto con tu punto de venta para obtener más información. Más información en [www.peugeot.es](http://www.peugeot.es)

# ESPECIFICACIONES TÉCNICAS

## ELÉCTRICO

### Motor Eléctrico 136cv (100 kW)

### Motor Eléctrico 156cv (115 kW)

#### MOTOR

Potencia fiscal (CV)	4	4
Tecnología	Síncrono de imanes permanentes	Síncrono de imanes permanentes
Maximum power (kW ECE / hp CEE at rpm)	100 / 136 a 5 500	115 / 156 entre 4 500 y 7 000
Maximum torque (Nm ECE at rpm)	260 / 300 a 3 674	260 / 500 a 4 060

#### TRANSMISIONES

Tipo	Automática	Automática
Número de marchas	Una	Una

#### BATERÍA

Tecnología	Lithium-Ion	Lithium-Ion
Número de módulos	18	17
Capacidad útil (kWh)	46,3	48,1
Peso (kg)	345	-*
Voltaje (V)	400	-*
Intervalo de mantenimiento	25 000 km o 2 años	25 000 km o 2 años

#### MASAS Y CARGAS

Masa en vacío (kg)	1 455	1 455
Masa total autorizada con carga (kg)	1 910	1 910
Masa máxima remolcable (kg)	-	-

#### PRESTACIONES (solo con conductor)

Velocidad máxima (km/h)	150 (Modo Sport)	150 (Modo Sport)
0 -100 k/h (s)	9,0	8,2
1 000 m salida en parada (s)	31,5	30,7
30 a 60 k/h en modo Normal (s)	2,0	2,0
60 a 90 k/h en modo Normal (s)	3,3	2,7
80 a 120 k/h en modo Normal (s)	6,6	5,3



# ESPECIFICACIONES TÉCNICAS


	ELÉCTRICO	
	Motor Eléctrico 136cv (100 kW)	Motor Eléctrico 156cv (115 kW)
<b>AUTONOMÍA Y CONSUMOS</b>		
Autonomía eléctrica mixta WLTP (km)	362	400
Autonomía eléctrica urbana WLTP (km)	519	-
Consumo eléctrico mixto WLTP (kWh/ 100 km)	15,4 (enchufado)	12 (14,5 enchufado)
Consumo urbano mixto WLTP (kWh / 100 km)	9,9	-
<b>CARGA</b> (a 20°C del 20% al 80%)		
Capacidad máxima AC (kW)	11	11
Capacidad máxima DC (kW)	100	100
Tiempo de carga en un enchufe reforzado de 3.2 kW AC (h)	8h40	10h30
Tiempo de carga en un enchufe en estación de carga de 7.4 kW AC; cargador embarcado de 7.4 kW / 11 kW (h)	4h40 / 4h40	4h25 / 4h25
Tiempo de carga en estación de carga de 11 kW AC; con cargador embarcado de 7.4 kW / 11 kW (h)	9h35 / 3h10	9h05 / 2h55
Tiempo de carga en cargador superrápido 100 kW DC (h)	24 min	No disponible
<b>RUEDAS</b>		
Tipo de ruedas (serie u opción, depende de la versión)	195/55 R16 H	195/55 R16 H
	205/45 R 17H	205/45 R17 H
Frenos delanteros / Frenos traseros	Discos 302 x 26 mm / Discos 268 x 12 mm	Discos 283 x 26 mm / Discos 268 x 12 mm
Suspensión delantera	Pseudo McPherson	Pseudo McPherson
Suspensión trasera	Tren trasero con barra Panhard	Tren trasero con barra Panhard

Datos WLTP en proceso de homologación.

Las cifras de autonomía y consumo eléctrico mencionadas cumplen con el procedimiento de prueba WLTP. Pueden variar según las condiciones reales de uso y diferentes factores como: velocidad, confort térmico a bordo del vehículo, estilo de conducción y temperatura exterior. El tiempo de carga depende en particular de la potencia del cargador embarcado, el cable de carga y el tipo y la potencia de la estación de carga utilizada. Póngase en contacto con su concesionario para obtener más información o consulte <http://wltp.peugeot.es>


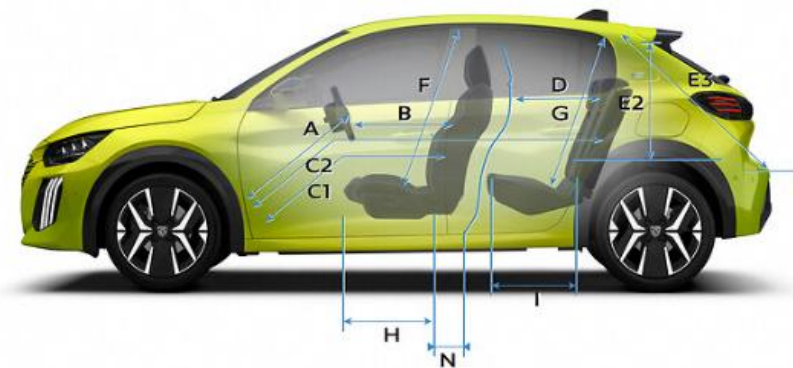
# DIMENSIONES (mm) – NUEVO 208

EXTERIOR E INTERIOR



# DIMENSIONES (mm) – NUEVO 208

EXTERIOR E INTERIOR



A	720
B	640
C1	885
C2	1697
D	812
E	674
E1	1018
E2	536
E3	749
F	886 (877 - Cielo)
G	857
H	563
I	541
J	1360
K	1382
L	1319
M	1350
N	239



309 L Electric  
352 L Petrol / Hybrid



342 L Electric  
387 L Petrol / Hybrid



779 L Electric  
824 L Petrol / Hybrid



1118 L Electric  
1163L Petrol / Hybrid

# ELIGE TU CONTRATO

## CONTRATOS DE SERVICIO PEUGEOT SERENITY

HASTA 7 AÑOS DE TRANQUILIDAD

Peugeot Serenity, una variedad de contratos de Servicio diseñados para su tranquilidad...

### 1/ GARANTÍA EXTENDIDA



Asistencia en caso de avería y accidente las 24 horas del día, los 7 días de la semana, con servicio de asistencia en caso de avería o remolque de su vehículo si no puede repararse in situ, o en caso de accidente o pinchazo. También el repostaje incorrecto en caso de vehículo comercial.



La asunción de responsabilidad, piezas y mano de obra, por problemas mecánicos o eléctricos más allá del periodo de garantía contractual.



Viaje de vuelta a domicilio o continuación del viaje en tren de primera clase o avión de clase económica (solo si se encuentran a más de 100 km de su domicilio para tren o más de 500 km para billete de avión)

### 2/ MANTENIMIENTO Y SOPORTE



Mantenimiento: asunción de la responsabilidad de las operaciones relacionadas con el plan de mantenimiento de su vehículo, recomendado por Automóviles PEUGEOT según se indica en el libro de mantenimiento.

### 3/ GARANTÍA Y MANTENIMIENTO

La incorporación de los servicios y opciones de los Packs de Extensión y Mantenimiento.

### 4/ PRIVILEGIO

Incluye servicios de Garantía y Mantenimiento más:



Sustitución de piezas de desgaste, incluida la mano de obra (excluidos los neumáticos opcionales), por piezas 100% homologadas PEUGEOT.



El préstamo de un vehículo durante una operación de mantenimiento (previa llamada 48 horas antes de la cita).



La posibilidad de enriquecer el contrato con opciones como la sustitución de neumáticos, mantenimiento específico para vehículos de alto uso (condiciones severas de uso mencionadas en el libro de mantenimiento).



Inspección técnica previa y 1ª inspección técnica obligatoria (para contratos de 48 y más).

#### LOS SERVICIOS PEUGEOT

- > La seguridad de un presupuesto del coche controlado.
- > La posibilidad de suscribir tu contrato durante la duración de la garantía comercial de tu PEUGEOT.
- > Flexibilidad: si cambias tus hábitos de conducción, puedes ampliar el kilometraje o la duración de tu contrato.



# PEUGEOT ESTÁ A TU SERVICIO


## PACKS SERVICIOS CONECTADOS

PACK SERVICIOS CONECTADOS	CONTENIDO		DURACIÓN	SUSCRIPCIÓN y ACTIVACIÓN
ONE	PEUGEOT SOS  TELEMANTENIMIENTO	<ul style="list-style-type: none"> <li>✔ Llamada de emergencia</li> <li>✔ Asistencia en carretera</li> <li>✔ Telemantenimiento</li> <li>✔ Informe de estado del vehículo (correo)</li> <li>✔ Registro digital posventa</li> </ul>	PEUGEOT SOS de por vida  Resto 10 años <small>(excepto Peugeot Assistance)</small>	Activación de Telemantenimiento una vez incluido el VIN
PLUS	NAVEGACIÓN CONECTADA	<ul style="list-style-type: none"> <li>✔ Envío al navegador desde App MyPeugeot</li> <li>✔ Búsqueda de Puntos de Interés</li> <li>✔ Última milla</li> <li>✔ Búsqueda de aparcamiento</li> <li>✔ Información meteorológica online</li> <li>✔ Actualización mapas "OVER THE AIR"</li> <li>✔ Información estaciones de servicio</li> <li>✔ EV routing</li> <li>✔ Reconocimiento de comandos de voz</li> <li>✔ Radares</li> </ul>	6 meses sin coste	Suscripción y activación a la entrega del vehículo. Requiere haber incluido el VIN.
	REMOTE SERVICES <small>(algunas funcionalidades son específicas de vehículos eléctricos o híbridos enchufables)</small>	<ul style="list-style-type: none"> <li>✔ Apertura y cierre de puertas remoto</li> <li>✔ Encendido de luces remoto</li> <li>✔ Accionamiento remoto de claxon</li> <li>✔ Estado de carga de la batería</li> <li>✔ Programación remota de la carga</li> <li>✔ Programación remota del aire acondicionado</li> </ul>		

## PARA ESTAR CONECTADO CON LA MARCA

### MYPEUGEOT

Encuentra tu espacio personal **MYPEUGEOT** en tu smartphone, para consultar tus contratos, seguir tu plan de mantenimiento y beneficiarte de numerosas ventajas



Descarga **MYPEUGEOT** con el siguiente código QR

## PARA SIMPLIFICAR TU VIDA

### PARA CONDUCIR CON TRANQUILIDAD

#### Peugeot Assistance\*

Asistencia gratuita en caso de avería o accidente. Asistencia inmediata las 24 horas del día, los 7 días de la semana

#### Chequeo gratuito

Durante verano e invierno, Peugeot te ofrece un chequeo gratuito de tu vehículo.

#### Inspección Pre-ITV gratuita

Peugeot te ofrece la inspección Pre-ITV gratuita para acudir con la máxima tranquilidad a la ITV.



#### Presupuesto y Cita online

en <https://cita-taller.peugeot.es/es-ES/cita-taller-peugeot> o en APP MyPeugeot.



\* Servicio disponible si tu vehículo se encuentra dentro del periodo de garantía comercial



[CONFIGURA](#)

[COMPRA ONLINE](#)